



Anthony.c

Bonne année et meilleurs vœux à tous !!! Que vous souhaitez sinon bonheur, santé et réussite dans vos projets ???!!!

Embarquement immédiat : destination 2016 !!!

SOMMAIRE :

- Les vœux de Jacques Brel
- La soirée du 31 Décembre à l'I.E.S.B.
- Lendemain de Fête à l'I.E.S.B.
- La chasse au trésor de Manu

Les vœux de Jacques BREL, 1er janvier 1968 (Europe 1) :

« Je vous souhaite des rêves à n'en plus finir et l'envie furieuse d'en réaliser quelques uns. Je vous souhaite d'aimer ce qu'il faut aimer et d'oublier ce qu'il faut oublier. Je vous souhaite des passions, je vous souhaite des silences, Je vous souhaite des chants d'oiseaux au réveil et des rires d'enfants. Je vous souhaite de respecter les différences des autres, parce que le mérite et la valeur de chacun sont souvent à découvrir. Je vous souhaite de résister à l'enlèvement, à l'indifférence et aux vertus négatives de notre époque, Je vous souhaite enfin de ne jamais renoncer à la recherche, à l'aventure, à la vie, à l'amour, car la vie est une magnifique aventure et nul de raisonnable ne doit y renoncer sans livrer une rude bataille. Je vous souhaite surtout d'être vous, fier de l'être et heureux, car le bonheur est notre destin véritable. »

La soirée du 31 décembre... :

Nous sommes allés faire les courses, pour notre soirée du 31 et pour le lendemain, car Sabine avait prévu de nous faire un repas pour le 1er janvier.

Gérémiás et moi avons choisi la décoration de notre table on a choisi du vert et du noir.



Nous avons tous choisi ce que nous voulions manger pour l'apéritif. Avec Manureva nous avons fait des toasts, au tarama, à la tapenade et d'autres petites choses.....

Pendant que Gérémiás s'occupait de la décoration!! :D

Après nous nous sommes préparés, le thème de la soirée était CHIC! ;)

Nous avons mangé ensuite nous avons pris des photos....





Et nous avons passé la soirée à regarder des films avec Morgan le veilleur de nuit!! :P

SOIREE TROP TROP BIEN!! <3

BONNE ANNEE 2016

AMALE ;)

Lendemain de fête à l'I.E.S.B. :

Samedi 2 janvier, alors qu'on était tous fatigués ; Fanny a proposé de prendre soin de nous en nous faisant des masques du visage avec de l'argile blanche. Lauryne, Amale et moi avons voulu, Fanny a fait ça avec amour!



On a bien rigolé, on s'amusait à faire de la neige en faisant des grimaces! On ne vous mettra pas les autres photos mdrrrr!



Chasse au trésor de Manu :

Mardi, Fanny et Manu avaient prévu de nous emmener faire de la luge, mais il n'y avait pas de neige, alors Manu a eu l'idée d'une chasse aux trésors qu'il avait organisé depuis 4 ans mais qu'il n'a pas eu l'occasion de faire. :)

Nous sommes donc partis en deux groupes repérer les lieux. Il y avait un groupe à La Clayette au parc en face du Collège et un deuxième groupe vers le viaduc de Mussy sous Dun.

Dans le Premier groupe il y avait: Benjamin, Téo, Manureva, Florian, Laura F, Fanny (l'éducatrice), Amale et Mathilde.

Dans le deuxième groupe il y avait: Serafim, Jonathan, Marie, Corentin, Manon, Manon G, Alexis et Manu.

Après tout ça, nous avons dû choisir un mot à 8 lettres. Chaque énigme trouvée représentait l'endroit où était une lettre du mot et avec toutes les lettres trouvées, en les plaçant correctement, on devait trouver le mot de l'équipe adverse.



Notre équipe a eu l'idée de prendre en photo l'endroit où on allait cacher l'indice. (Bien sûr fallait qu'on se rajoute pour embellir la poubelle !!!)

Mercredi, nous sommes parties placer les lettres. Ensuite l'équipe de Manu est partie avec Fanny sur La Clayette et notre équipe avec Manu sur le terrain de l'autre équipe. Nous nous sommes bien amusé, on a bien rigolé, et surtout nous avons gagné! :P

Le mot à découvrir était: **ENSEMBLE** pour l'équipe de Manu, et **SANGLIER** pour notre équipe mais on avait compliqué les choses car avec les mêmes lettres on pouvait faire un autre mot a vous de le trouver! :D

I G A N L E S R

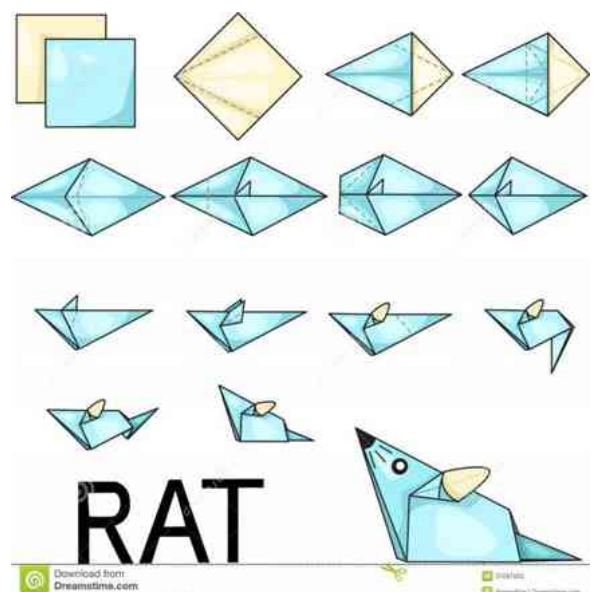
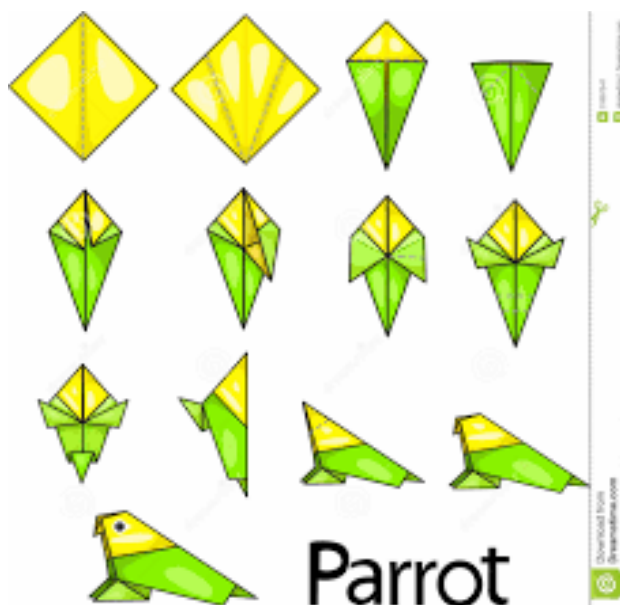
Nous avons tous été récompensé de la même manière : un DVD et des bonbons pour les garçons et des chaussons, un cahier et un vernis pour les filles. Avec un bon cacao chaud que Manu nous a préparé avec Fanny.

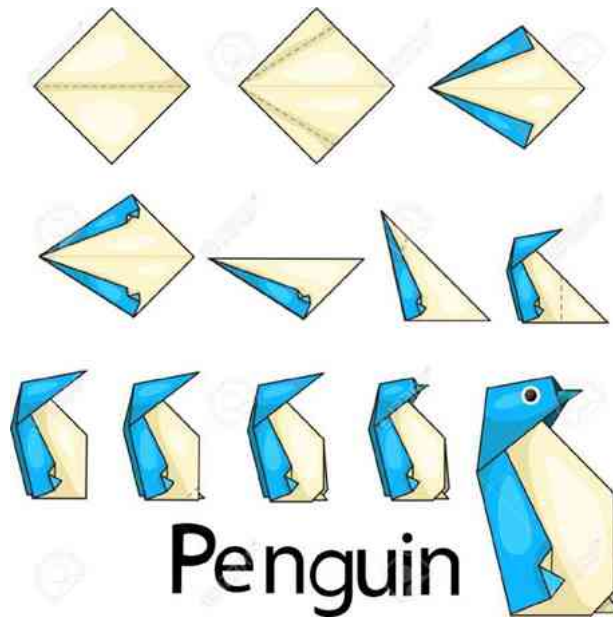
Amale&Mathilde.:

ORIGAMI

Et si on s'essayait à l'origami ?? ☺

Pour cela, voici 4 planches pour s'essayer !

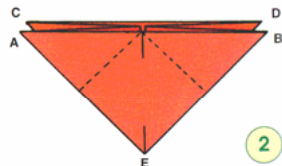
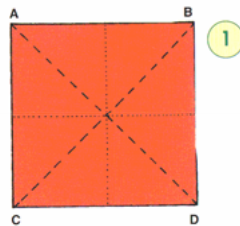




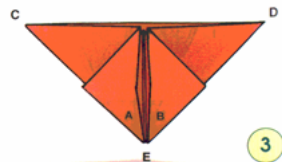
Penguin

Le papillon

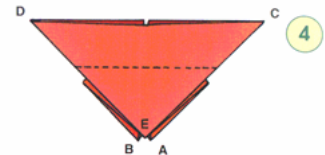
1 2 Prends une feuille de papier couleur carrée et pose la face colorée contre la table. Exécute deux pliures en diagonale vers l'avant suivant les pointillés, puis rouvre la feuille. Effectue deux pliures vers l'arrière le long des deux lignes médianes et déplie la feuille. Rentre les côtés à l'intérieur le long de la ligne médiane horizontale de manière à superposer les sommets A et C, B et D.



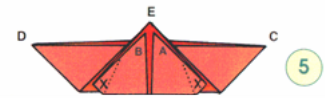
3 Rabats les points A et B suivant les pointillés le long de l'axe central.



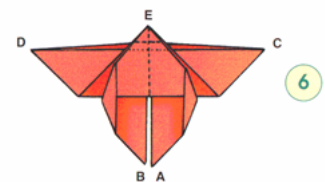
4 Fais pivoter la forme obtenue de 180°.



5 Plie suivant les pointillés, pour amener les points E, B et A en haut.


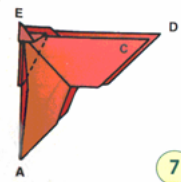


6 Rabats les points B et A vers le bas et rentre les points X à l'intérieur.



7 Prends la pointe E et rabats-la tout d'abord en arrière, puis en avant suivant les pointillés. Raple en deux le long de l'axe longitudinal en pointillé. Exécute, devant et derrière, des pliures vers l'avant suivant les pointillés.

8 Ouvre la figure ainsi obtenue : le papillon est prêt à s'envoler !



Rendez-vous au mois de Mars avec notre prochain numéro...nous vous raconterons nos vacances de Février !!